



## ITP 2023

Di seguito vengono riportati i dati estratti dal sistema contabile utilizzato dall'Ateneo, congruenti con i dati PCC Piattaforma dei Crediti Commerciali (MEF) riguardanti fatture e documenti di debito commerciale pagati nel corso del trimestre di riferimento

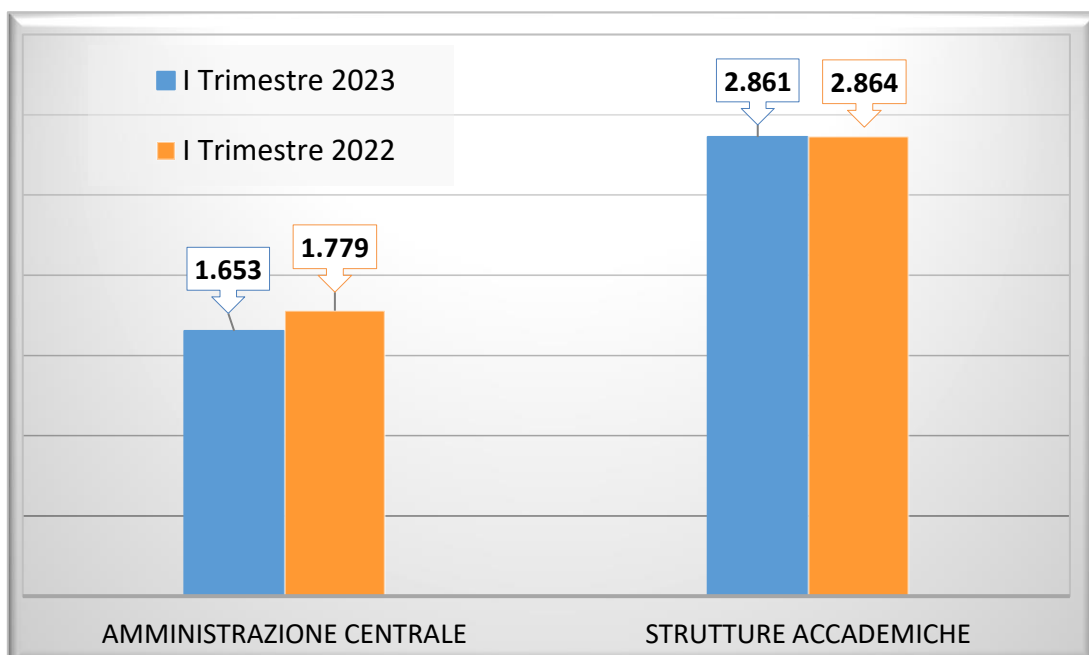
ANNO 2023	N.ro documenti pagati	*ITP gg
I TRIMESTRE	4.514	-11,08

\*(Indice Tempestività Pagamenti)

### ULTERIORI INFORMAZIONI:

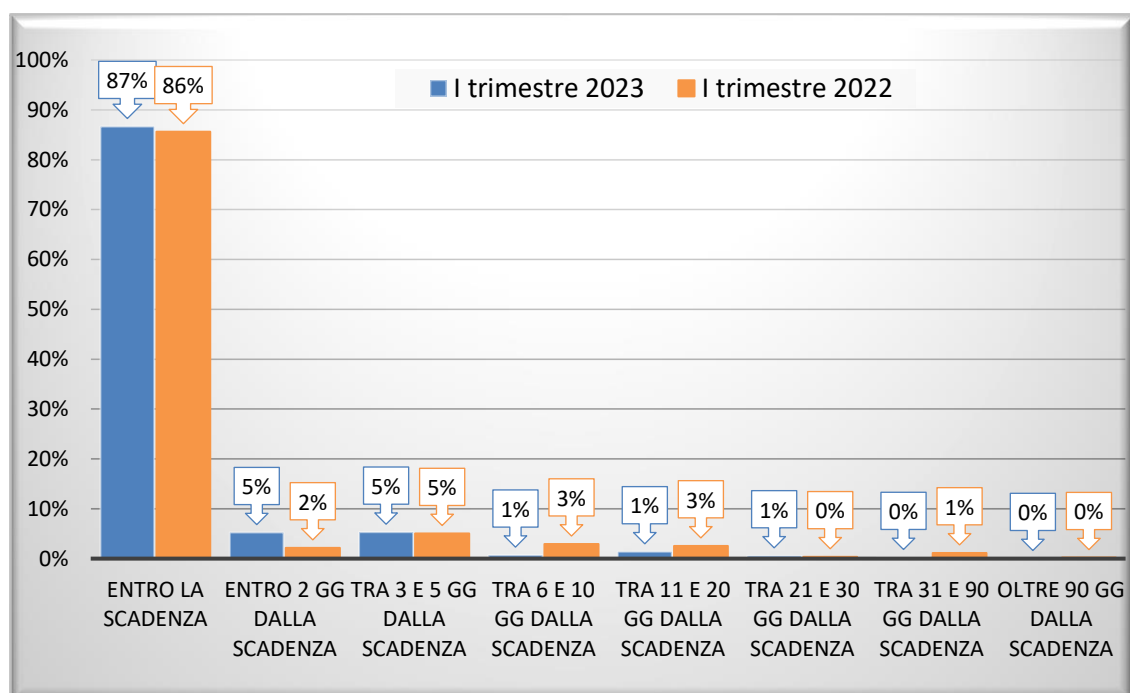
Nelle tabelle e nei grafici seguenti sono riportate la numerosità delle fatture e dei documenti equivalenti pagati, distinti tra *Amministrazione Centrale* e *Strutture Accademiche*, sia per "importi" che per "numeri", confrontati con i dati dei trimestri dell'anno precedente.

Polo Amministrativo	I Trimestre 2023	I Trimestre 2022
Amministrazione Centrale	1.653	1.779
Strutture Accademiche	2.861	2.864
<b>TOTALE N. FATTURE 2023 / 2022</b>	<b>4.514</b>	<b>4.643</b>



## Tempi di pagamento % importi

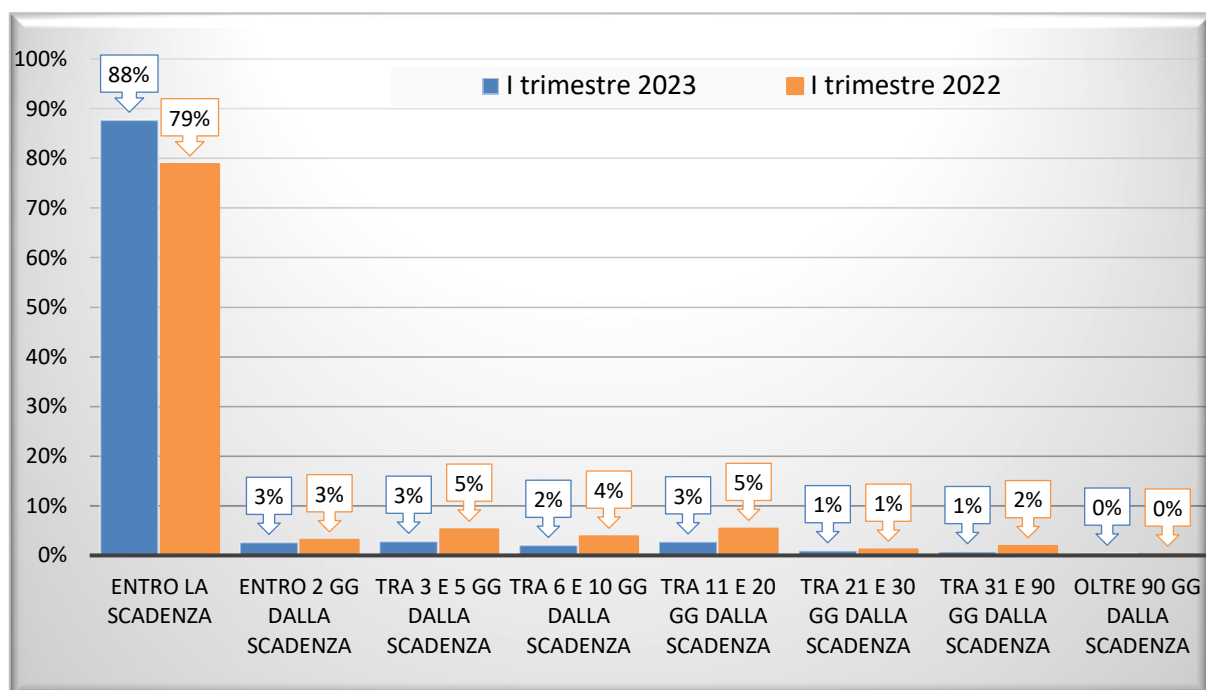
Distribuzione tempi di pagamento (% importi)	I trimestre 2023	I trimestre 2022
entro la scadenza	87%	86%
entro 2 gg dalla scadenza	5%	2%
tra 3 e 5 gg dalla scadenza	5%	5%
tra 6 e 10 gg dalla scadenza	1%	3%
tra 11 e 20 gg dalla scadenza	1%	3%
tra 21 e 30 gg dalla scadenza	1%	0%
tra 31 e 90 gg dalla scadenza	0%	1%
oltre 90 gg dalla scadenza	0%	0%





## Tempi di pagamento % documenti

Distribuzione tempi di pagamento (% n. documenti)	I trimestre 2023	I trimestre 2022
entro la scadenza	88%	79%
entro 2 gg dalla scadenza	3%	3%
tra 3 e 5 gg dalla scadenza	3%	5%
tra 6 e 10 gg dalla scadenza	2%	4%
tra 11 e 20 gg dalla scadenza	3%	5%
tra 21 e 30 gg dalla scadenza	1%	1%
tra 31 e 90 gg dalla scadenza	1%	2%
oltre 90 gg dalla scadenza	0%	0%



Elaborazione dati PCC:

Ufficio Contabilità Generale

Divisione Amministrazione

Direzione generale

Università degli Studi di Trento

P.IVA – C.F. 00340520220

www.unitn.it